


Министерство науки и высшего образования РФ Ульяновский государственный университет	Форма	
Ф - Рабочая программа дисциплины		



УТВЕРЖДЕНО

решением Ученого совета Института медицины,
экологии и физической культуры УлГУ
от 17.05.2023 г. протокол № 9/250

Председатель

/Мидленко В.И./

(подпись, расшифровка подписи)
« 17 » 05 2023 г.

РАБОЧАЯ ПРОГРАММА ДИСЦИПЛИНЫ

Дисциплина	Профессиональный электив. Деонтология и врачебная этика в стоматологии
Факультет	Медицинский им. Т.З. Биктимирова
Кафедра	Общей и оперативной хирургии с топографической анатомией с курсом стоматологии
Курс	3

Направление (специальность) 31.05.03 «Стоматология»
(код направления (специальности), полное наименование)

Направленность (профиль/специализация) врач-стоматолог
(полное наименование)

Форма обучения очная


Дата введения в учебный процесс УлГУ: «01» сентября 2023 г

Программа актуализирована на заседании кафедры: протокол № _____ от _____ 20__ г.
Программа актуализирована на заседании кафедры: протокол № _____ от _____ 20__ г.
Программа актуализирована на заседании кафедры: протокол № _____ от _____ 20__ г.
Программа актуализирована на заседании кафедры: протокол № _____ от _____ 20__ г.

Сведения о разработчиках:

ФИО	Кафедра	Должность, ученая степень, звание
Китаева Виктория Николаевна	Общей и оперативной хирургии с топографической анатомией с курсом стоматологии	Доцент, к.м.н.

СОГЛАСОВАНО	СОГЛАСОВАНО
Заведующий кафедрой общей и оперативной хирургии с топографической анатомией с курсом стоматологии, реализующей дисциплину	Заведующий выпускающей кафедрой общей и оперативной хирургии с топографической анатомией с курсом стоматологии
 Подпись / Смолькина А.В. / ФИО «03» мая 2023 г.	 Подпись / Т.Смолькина А.В./ ФИО «15» мая 2023 г.

Министерство науки и высшего образования РФ Ульяновский государственный университет	Форма	
Ф - Рабочая программа дисциплины		

1. ЦЕЛИ И ЗАДАЧИ ОСВОЕНИЯ ДИСЦИПЛИНЫ:

Цели освоения дисциплины: сформировать систему компетенций для подготовки врача стоматолога, знающего и владеющего методами местного обезболивания с учётом их эффективности и безопасности, профилактики неотложных состояний и оказания неотложной помощи в стоматологической амбулаторной практике стоматолога хирурга
В результате освоения ОПОП обучающийся должен овладеть следующими результатами обучения по дисциплине (модулю) «Профессиональный электив. Деонтология и врачебная этика в стоматологии»

Задачи освоения дисциплины:

- обучение студентов методам местного и общего обезболивания;
- освоение современных средств и методов местного обезболивания;
 - повышение эффективности и безопасности местного и общего обезболивания;
 - профилактика неотложных состояний;
 - оказание неотложной помощи в амбулаторной стоматологической практике.

2. МЕСТО ДИСЦИПЛИНЫ В СТРУКТУРЕ ОПОП:


Дисциплина «Профессиональный электив. Деонтология и врачебная этика в стоматологии» относится к базовой части дисциплин учебного плана направления подготовки «Стоматология». Дисциплина «Профессиональный электив. Деонтология и врачебная этика в стоматологии» - обязательное и важное звено в системе медико-биологических наук, обеспечивающих усвоение фундаментальных теоретических знаний, на базе которых строится вся подготовка будущего врача. Обучение студентов происходит в 5 семестр 3 курса, поэтому курс строится на знаниях по ранее изученным дисциплинам: теоретические основы медицины, биологическая химия-биохимия полости рта, материаловедение. В дальнейшем знания и навыки, полученные при изучении данной дисциплины, являются основой для освоения профессиональных навыков.

Дисциплина «Профессиональный электив. Деонтология и врачебная этика в стоматологии» является пред-шествующей для изучения дисциплин: основы хирургической стоматологии эндодонтия, детская стоматология.


3. ПЕРЕЧЕНЬ ПЛАНИРУЕМЫХ РЕЗУЛЬТАТОВ ОБУЧЕНИЯ ПО ДИСЦИПЛИНЕ, СООТНЕСЕННЫХ С ПЛАНИРУЕМЫМИ РЕЗУЛЬТАТАМИ ОСВОЕНИЯ ОСНОВНОЙ ПРОФЕССИОНАЛЬНОЙ ОБРАЗОВАТЕЛЬНОЙ ПРОГРАММЫ

Процесс освоения дисциплины «Местное обезболивание и анестезиология в стоматологии» направлен на формирование общепрофессиональной компетенции (ОПК-5) . Способен проводить обследование пациента с целью установления диагноза при решении профессиональных задач (ПК-3) Способен осуществлять реабилитационные мероприятия при зубочелюстной патологии (ПК-2)- способен осуществлять лечебные мероприятия при патологии органов зубочелюстной системы


Код и наименование анализируемой компетенции	Перечень планируемых результатов обучения по дисциплине, соотнесенных с индикаторами достижения компетенций
---	--

Министерство науки и высшего образования РФ Ульяновский государственный университет	Форма	
Ф - Рабочая программа дисциплины		

ОПК-5	<p>ИД-1 ОПК-5 Знать : строение, топографию и развитие клеток, тканей, органов и систем организма во взаимодействии с их функцией в норме и патологии, особенности организменного и популяционного уровней организации жизни; анатомо-физиологические, возрастно-половые и индивидуальные особенности строения и развития здорового и больного организма; строение человеческого тела во взаимосвязи с функцией и топографией систем и органов, функциональные системы организма человека, их регуляция и саморегуляция при воздействии с внешней средой в норме и патологии; физико-химическую сущность процессов, происходящих в живом организме на молекулярном, клеточном, тканевом и органном уровнях; основные закономерности развития и жизнедеятельности организма на основе структурной организации клеток, тканей и органов; гисто- функциональные особенности тканевых элементов, методы их исследования; классификацию, морфологию и физиологию микроорганизмов и вирусов, их влияние на здоровье человека, методы микробиологической диагностики, применение основных антибактериальных, противовирусных и биологических препаратов; устройство микробиологической лаборатории и правила; принципы классификации микроорганизмов, особенности строения и жизнедеятельности; методы выделения чистых культур аэробных и анаэробных бактерий и методы культивирования вирусов; основы генетики микроорганизмов; сущность биотехнологии, понятия и принципы генетической инженерии, препараты, полученные генно-инженерными методами; основные понятия и проблемы биосферы и экологии, феномен паразитизма и биоэкологические заболевания</p> <p>ИД-2 ОПК-5 Уметь : пользоваться учебной, научной, научно- популярной литературой, сетью Интернет для профессиональной деятельности; пальпировать на человеке основные костные ориентиры, обрисовать топографические контуры органов и основных сосудистых и нервных стволов; объяснить характер отклонений в ходе развития, которые могут привести к формированию вариантов аномалий и пороков; пальпировать на человеке основные костные ориентиры, обрисовать топографические контуры органов и основных сосудистых и нервных стволов; визуально оценивать и протоколировать изменения в органах и тканях трупа, обосновывать характер патологического процесса и его клинические проявления; дать заключение о причине смерти и сформулировать патологоанатомический диагноз; пользоваться физическим, химическим и биологическим оборудованием; работать с увеличительной техникой (микроскопами, оптическими и простыми лупами); давать гистофизиологическую оценку состояния различных клеточных, тканевых и органных структур; описать морфологические изменения изучаемых макроскопических, микроскопических препаратов и электроннограмм; интерпретировать результаты наиболее распространенных методов функциональной диагностики, применяемых для выявления патологии зубочелюстной системы; распознавать изменения структуры клеток, тканей и органов в связи с различными физиологическими и защитно- приспособительными реакциями организма.</p>
-------	--

Министерство науки и высшего образования РФ Ульяновский государственный университет	Форма	
Ф - Рабочая программа дисциплины		

	<p>ИД-3 УК-1</p> <p>Владеть: профилактическими методами и проводить их с целью повышения уровня здоровья и предотвращения заболеваний пациента (населения).</p>
ПК-1	<p>ИД-1 ПК-1</p> <p>Знать: Причины возникновения патологических процессов в полости рта, механизмы их развития и клинические проявления. Клиническую симптоматику и терапию неотложных состояний, в том числе в стоматологии, их профилактику. Основы клинической фармакологии, фармакокинетики и фармакотерапии лекарственных препаратов. Теоретические основы топографической анатомии, топографическую анатомию конкретных областей, их возрастную и индивидуальную изменчивость. Приемы и методы обезболивания.</p> <p>ИД-2 ПК-1</p> <p>Уметь: Организовать лечебно-диагностический процесс в различных условиях в объеме, предусмотренном квалификационной характеристикой врача стоматолога. Оказывать в полном объеме лечебные мероприятия при стоматологической патологии. Проводить лечение пациентов с различной стоматологической патологией.</p> <p>ИД-3 ПК-1</p> <p>Владеть: методами оценки анатомических, физиологических и патологических состояний пациента; методами физикального обследования пациента.</p>
ПК-2	<p>ИД-1 ПК-2</p> <p>Знать: Причины возникновения патологических процессов в полости рта, механизмы их развития и клинические проявления. Клиническую симптоматику и терапию неотложных состояний, в том числе в стоматологии, их профилактику.</p> <p>ИД-2 ПК-1</p> <p>Уметь: Организовать лечебно-диагностический процесс в различных условиях в объеме, предусмотренном квалификационной характеристикой врача стоматолога. Оказывать в полном объеме лечебные мероприятия при стоматологической патологии. Проводить лечение пациентов с различной стоматологической патологией.</p> <p>ИД-3 ПК-1</p> <p>Владеть: Способностью к формированию системного подхода к анализу медицинской информации, опираясь на всеобъемлющие, принципы доказательной медицины, основанной на поиске решений с использованием теоретических знаний и практически умений в целях оптимизации лечебной тактики.</p>
ПК-3	<p>ИД-1 ПК-3</p> <p>Знать: Основные принципы здорового образа жизни. Влияние алкоголя, никотина, лекарственных и наркотических препаратов на организм. Основы рационального питания и принципы диетотерапии в стоматологической практике</p>
	<p>ИД-2 ПК-3</p> <p>Уметь; Вести здоровый образ жизни, заниматься физической культурой и спортом для укрепления здоровья, достижения жизненных и</p>

Министерство науки и высшего образования РФ Ульяновский государственный университет	Форма	
Ф - Рабочая программа дисциплины		

	<p>профессиональных целей. Доходчиво объяснить пациентам и их родственникам важность ведения здорового образа жизни и устранения вредных привычек. Доходчиво объяснить пациентам и их родственникам основы рационального питания и принципы диетотерапии</p> <p>ИД-3 ПК-3 Владеть: Принципами общения с пациентами и их родственниками. Принципами этических и деонтологических норм в общении.</p>
--	--


4. ОБЩАЯ ТРУДОЕМКОСТЬ ДИСЦИПЛИНЫ

4.1. Объем дисциплины в зачетных единицах (всего) 4

4.2. Объем дисциплины по видам учебной работы (в часах)

Вид учебной работы	Количество часов (форма обучения: очная)	
	Всего по плану	В т.ч. по семестрам
		5
Контактная работа обучающихся с преподавателем в соответствии с УП		
Аудиторные занятия:		
лекции	18	18
семинары и практические занятия	36	36
лабораторные работы, практикумы	-	-
Самостоятельная работа	54	54
Форма текущего контроля знаний и контроля самостоятельной работы: тестирование, контр. работа, коллоквиум, реферат и др. (не менее 2 видов)		тестирование, собеседование, решение ситуационных задач, диагностика макро- и микро-препаратов
Курсовая работа	-	-
Виды промежуточной аттестации (экзамен)	36	36
Всего часов по дисциплине	144	144


*В случае необходимости использования в учебном процессе частично/исключительно дистанционных образовательных технологий в таблице через слеш указывается количество часов работы ППС с обучающимися для проведения занятий в дистанционном формате с применением электронного обучения.

Министерство науки и высшего образования РФ Ульяновский государственный университет	Форма	
Ф - Рабочая программа дисциплины		


4.3. Содержание дисциплины (модуля). Распределение часов по темам и видам учебной работы:

Форма обучения очная

№ п/п	Разделы дисциплины	Общая трудоёмкость (в часах)	Виды учебных занятий, включая самостоятельную работу обучающихся и трудоемкость (в акад. часах)				Формы текущего контроля успеваемости
			аудиторные учебные занятия			самостоятельная работа обучающихся	
			Лек.	Практ. зан.	Лаб.		
1.	Местное обезболивание Препараты для местного обезболивания	12	2	6	-	4	стандартизированный тестовый контроль (тестовые задания с эталоном ответа), устный ответ, доклад/устное реферативное сообщение, разбор тематического больного, курация больного, разбор истории болезни, работа на симуляторах,
2.	Методы местного обезболивания	12	2	6	-	4	стандартизированный тестовый контроль (тестовые задания с эталоном ответа), устный ответ, доклад/устное реферативное сообщение, разбор тематического больного, курация больного, разбор истории болезни, работа на симуляторах,
3.	Инфильтрационная анестезия на верхней челюсти	12	2	6	-	4	стандартизированный тестовый контроль (тестовые задания с эталоном ответа), устный ответ, до-


Министерство науки и высшего образования РФ Ульяновский государственный университет	Форма	
Ф - Рабочая программа дисциплины		

							клад/устное реферативное сообщение, разбор тематического больного, курация больного, разбор истории болезни, работа на симуляторах,
4.	Проводниковая анестезия на верхней челюсти	12	2	6	-	4	стандартизированный тестовый контроль (тестовые задания с эталоном ответа), устный ответ, доклад/устное реферативное сообщение, разбор тематического больного, курация больного, разбор истории болезни, работа на симуляторах,
5.	Инфильтрационная анестезия на нижней челюсти	12	2	6	-	4	стандартизированный тестовый контроль (тестовые задания с эталоном ответа), устный ответ, доклад/устное реферативное сообщение, разбор тематического больного, курация больного, разбор истории болезни, работа на симуляторах,
6.	Проводниковая анестезия на нижней челюсти	12	2	6	-	4	стандартизированный тестовый контроль (тестовые задания с эталоном ответа), устный ответ, доклад/устное реферативное сообщение, разбор тематического больного, курация больного, разбор истории


Министерство науки и высшего образования РФ Ульяновский государственный университет	Форма	
Ф - Рабочая программа дисциплины		

							болезни, работа на симуляторах,
7.	Ошибки и осложнения местного обезболивания в стоматологии	12	2	6	-	4	стандартизированный тестовый контроль (тестовые задания с эталоном ответа), устный ответ, доклад/устное реферативное сообщение, разбор тематического больного, курация больного, разбор истории болезни, работа на симуляторах,
8.	Премедикация и общее обезболивание	12	2	6	-	4	стандартизированный тестовый контроль (тестовые задания с эталоном ответа), устный ответ, доклад/устное реферативное сообщение, разбор тематического больного, курация больного, разбор истории болезни, работа на симуляторах,
9.	Интенсивная терапия соматических осложнений Зачет.	12	2	6	-	4	стандартизированный тестовый контроль (тестовые задания с эталоном ответа), устный ответ, доклад/устное реферативное сообщение, разбор тематического больного, курация больного, разбор истории болезни, работа на симуляторах,

4.2 Содержание дисциплины (модуля), структурированное по разделам (темам) Содержание лекционных занятий

Министерство науки и высшего образования РФ Ульяновский государственный университет	Форма	
Ф - Рабочая программа дисциплины		


Наименование раздела учебной дисциплины	Содержание раздела	Часы
1. Местное обезболивание Препараты для местного обезболивания	Физико-химические свойства, классификация и механизм действия, анестезирующая активность и токсичность местноанестезирующих препаратов. Виды инъекторов. Вазоконстрикторы: механизм действия, классификация, показания и противопоказания к использованию в составе местно-обезболивающего раствора. Формы выпуска препаратов. Современный инструментарий для проведения местной анестезии в стоматологии. Обоснование выбора препарата при проведении местного обезболивания.	2
2. Методы местного обезболивания	Особенности инфильтрационного обезболивания инъекторами и карпульными анестетиками, показания и противопоказания к их применению. Пародонтальные способы местной анестезии (интралигаментарная анестезия, интрасептальная анестезия, внутрипульпарная и внутриканальная анестезия), показания и противопоказания к их применению.	2
3. Инфильтрационная анестезия на верхней челюсти	Инфильтрационная анестезия на верхней челюсти. Показания и противопоказания. Топографо-анатомическое обоснование. Техника выполнения.	2
4. Проводниковая анестезия на верхней челюсти	Туберальная, подглазничная анестезия. Топографо-анатомическое обоснование. Техника выполнения. Методика блокирования носо-небного и большого небного нерва.. Топографо-анатомическое обоснование. Техника выполнения. Методики проводниковой анестезии внеротовым доступом.	2
5. Инфильтрационная анестезия на нижней челюсти	Инфильтрационная анестезия на нижней челюсти (интралигаментарная, интерсептальная, внутрикостная) Топографо-анатомическое обоснование. Техника выполнения. .	2
6. Проводниковая анестезия на нижней челюсти	Анестезия по Гоу-Гейтсу. Мандибулярная, турсальная, ментальная анестезия. Топографо-анатомическое обоснование. Техника выполнения. Анестезии при ограниченном открывании рта по Берше-Дубову, Уварову. Техника выполнения.	2
7. Ошибки и осложнения местного обезболивания в стоматологии	Непосредственные осложнения в момент проведения анестезии (поломка иглы, повреждение нервов и сосудов, мышц, инфицирование, постинъекционное сведение челюстей) Оказание неотложной помощи, профилактика осложнений.	2

Министерство науки и высшего образования РФ Ульяновский государственный университет	Форма	
Ф - Рабочая программа дисциплины		


8. Премедикация и общее обезболивание	<p>Задачи премедикации.</p> <p>Общее обезболивание (наркоз) в стоматологии. Методы наркоза: масочный, назофарингеальный, эндотрахеальный, внутривенный.</p> <p>Виды комбинированного общего обезболивания. Показания и противопоказания к проведению общего обезболивания.</p>	2
9. Интенсивная терапия соматических осложнений	<p>Неотложная помощь при общесоматических осложнениях в амбулаторной стоматологической практике. Сердечно-легочная реанимация в условиях стоматологической практики. Терминальные состояния. Диагностика. «Мозговая» и биологическая смерть.</p> <p>Интенсивная терапия при острой сердечно-сосудистой недостаточности. Обморок. Коллапс. Гипертонический криз. Приступ стенокардии. Острый инфаркт миокарда</p> <p>Мероприятия, направленные на предупреждение развития осложнений. Тактика врач-стоматолога</p> <p>Асфикция. Приступ удушья (бронхиальная астма). Анафилактический шок, аллергические и токсические реакции</p> <p>Организационные аспекты и особенности проведения СЛР в поликлинике. Методы и техника искусственной вентиляции легких, контроль эффективности. Методы и техника непрямого массажа сердца, контроль эффективности.</p>	2

Содержание практических занятий

Наименование раздела учебной дисциплины	Содержание раздела	Часы
1. Местное обезболивание Препараты для местного обезболивания	<p>Физико-химические свойства, классификация и механизм действия, анестезирующая активность и токсичность местноанестезирующих препаратов.</p> <p>Виды инъекторов.</p> <p>Вазоконстрикторы: механизм действия, классификация, показания и противопоказания к использованию в составе местно-обезболивающего раствора. Формы выпуска препаратов. Современный инструментарий для проведения местной анестезии в стоматологии.</p> <p>Обоснование выбора препарата при проведении местного обезболивания.</p>	6
2. Методы местного обезболивания	<p>Особенности инфильтрационного обезболивания инъекторами и карпульными анестетиками, показания и противопоказания к их применению.</p> <p>Пародонтальные способы местной анестезии (интралигаментарная анестезия, интрасептальная анестезия, внутрипульпарная и внутриканальная анестезия), показания и противопоказания к их применению.</p>	6

Министерство науки и высшего образования РФ Ульяновский государственный университет	Форма	
Ф - Рабочая программа дисциплины		

3. Инфильтрационная анестезия на верхней челюсти	Инфильтрационная анестезия на верхней челюсти. Показания и противопоказания. Топографо-анатомическое обоснование. Техника выполнения.	6
4. Проводниковая анестезия на верхней челюсти	Туберальная, подглазничная анестезия. Топографо-анатомическое обоснование. Техника выполнения. Методика блокирования носо-небного и большого небного нерва. Топографо-анатомическое обоснование. Техника выполнения. Методики проводниковой анестезии внеротовым доступом.	6
5. Инфильтрационная анестезия на нижней челюсти	Инфильтрационная анестезия на нижней челюсти (интралигаментарная, интерсептальная, внутрикостная) Топографо-анатомическое обоснование. Техника выполнения.	6
6. Проводниковая анестезия на нижней челюсти	Анестезия по Гоу-Гейтсу. Мандибулярная, турсальная, ментальная анестезия. Топографо-анатомическое обоснование. Техника выполнения. Анестезии при ограниченном открывании рта по Берше-Дубову, Уварову. Техника выполнения.	6
7. Ошибки и осложнения местного обезболивания в стоматологии	Непосредственные осложнения в момент проведения анестезии (поломка иглы, повреждение нервов и сосудов, мышц, инфицирование, постинъекционное сведение челюстей) Оказание неотложной помощи, профилактика осложнений.	6
8. Премедикация и общее обезболивание	Задачи премедикации. Общее обезболивание (наркоз) в стоматологии. Методы наркоза: масочный, назофарингеальный, эндотрахеальный, внутривенный. Виды комбинированного общего обезболивания. Показания и противопоказания к проведению общего обезболивания.	6
9. Интенсивная терапия соматических осложнений Зачет.	Неотложная помощь при общесоматических осложнениях в амбулаторной стоматологической практике. Сердечно-легочная реанимация в условиях стоматологической практики. Терминальные состояния. Диагностика. «Мозговая» и биологическая смерть. Интенсивная терапия при острой сердечно-сосудистой недостаточности. Обморок. Коллапс. Гипертонический криз. Приступ стенокардии. Острый инфаркт миокарда Мероприятия, направленные на предупреждение развития осложнений. Тактика врач-стоматолога Асфикция. Приступ удушья (бронхиальная астма). Анафилактический шок, аллергические и токсические реакции Организационные аспекты и особенности проведе-	6

Министерство науки и высшего образования РФ Ульяновский государственный университет	Форма	
Ф - Рабочая программа дисциплины		

	ния СЛР в поликлинике. Методы и техника искусственной вентиляции легких, контроль эффективности. Методы и техника непрямого массажа сердца, контроль эффективности. Правила заполнения медицинской карты. Принципы составления планов и отчетов о проделанной работе, критерии самооценки	
--	---	--


5.САМОСТОЯТЕЛЬНАЯ РАБОТА ОБУЧАЮЩИХСЯ

Форма обучения _____ очная _____

Название разделов и тем	Вид самостоятельной работы (проработка учебного материала, решение задач, реферат, доклад, контрольная работа, подготовка к сдаче зачета, экзамена и др.)	Объем в часах	Форма контроля (проверка решения задач, реферата и др.)
Основные принципы местного обезболивания и анестезиологии в стоматологии	проработка учебного материала, подготовка к сдаче экзамена	54	экзаменационный вопрос, собеседование, решение ситуационных задач, диагностика микропрепаратов

Вопросы для самостоятельной работы студентов в ходе подготовки к практическим занятиям

1. Методы и техника непрямого массажа сердца, контроль эффективности.
 2. «Мозговая» и биологическая смерть. Организационные аспекты и особенности проведения СЛР в поликлинике. Методы и техника искусственной вентиляции легких, контроль эффективности.
 3. Асфикция. Приступ удушья (бронхиальная астма). Сердечно-легочная реанимация в условиях стоматологической практики. Терминальные состояния. Диагностика.
 4. Интенсивная терапия при острой сердечно-сосудистой недостаточности. Обморок. Коллапс. Гипертонический криз. Приступ стенокардии. Острый инфаркт миокарда.
 5. Методы наркоза: масочный, назофарингеальный, эндотрахеальный, внутривенный. Виды комбинированного общего обезболивания. Показания и противопоказания к проведению общего обезболивания.
6. Задачи премедикации, Общее обезболивание (наркоз) в стоматологии.
 7. Анестезии при ограниченном открывании рта по Берше-Дубову, Уварову. Техника выполнения.
 8. Ментальная анестезия. Топографо-анатомическое обоснование. Техника выполнения.
 9. Торусальная анестезия. Топографо-анатомическое обоснование. Техника выполнения.
 10. Мандибулярная анестезия. Топографо-анатомическое обоснование. Техника выполнения
 11. Анестезия по Гоу-Гейтсу. Топографо-анатомическое обоснование. Техника вы-

Министерство науки и высшего образования РФ Ульяновский государственный университет	Форма	
Ф - Рабочая программа дисциплины		

полнения.

12. Пародонтальные способы местной анестезии (интралигаментарная анестезия, интрасептальная анестезия, внутрипульпарная и внутриканальная анестезия), показания и противопоказания к их применению.

13. Ползучий инфильтрат по Вишневному.

14. Инфильтрационная анестезия на нижней челюсти (интралигаментарная, интрасептальная, внутрикостная) Топографо-анатомическое обоснование. Техника выполнения.

15. Методики проводниковой анестезии внеротовым доступом.

16. Методика блокирования большого небного нерва. Топографо-анатомическое обоснование. Техника выполнения.

17. Методика блокирования носо-небного нерва. Топографо-анатомическое обоснование. Техника выполнения.

18. Подглазничная анестезия. Топографо-анатомическое обоснование. Техника выполнения.

19. Туберальная анестезия. Топографо-анатомическое обоснование. Техника выполнения.

20. Инфильтрационная анестезия на верхней челюсти. Показания и противопоказания. Топографо-анатомическое обоснование. Техника выполнения.

21. Пародонтальные способы местной анестезии (интралигаментарная анестезия, интрасептальная анестезия, внутрипульпарная и внутриканальная анестезия), показания и противопоказания к их применению.

22. Особенности инфильтрационного обезболивания инъекторами и карпульными анестетиками, показания и противопоказания к их применению.

23. Инъекционная анестезия ветвей тройничного нерва: инфильтрационная (подслизистая, внутрислизистая, поднадкостничная).

24. Неинъекционная анестезия слизистой оболочки полости рта: аппликационная, электроаналгезия.

25. Современный инструментарий для проведения местной анестезии в стоматологии. Виды инъекторов. Компьютеризованный и безигольный инъекторы. Виды игл.

26. Формы выпуска препаратов.

27. Вазоконстрикторы: механизм действия, классификация, показания и противопоказания к использованию в составе местно-обезболивающего раствора.

28. Физико-химические свойства, классификация и механизм действия. Анестезирующая активность и токсичность.

29. Обоснование выбора препарата при проведении местного обезболивания.

30. Информационные, библиографические ресурсы для решения профессиональных задач местного обезболивания; медико-биологическая терминология местного обезболивания.


8. ОЦЕНОЧНЫЕ СРЕДСТВА ДЛЯ ТЕКУЩЕГО КОНТРОЛЯ УСПЕВАЕМОСТИ И ПРОМЕЖУТОЧНОЙ АТТЕСТАЦИИ ПО ИЗУЧАЕМОЙ ДИСЦИПЛИНЕ (МОДУЛЮ) ПРЕДСТАВЛЕНЫ В «ОЦЕНОЧНЫХ МАТЕРИАЛАХ ДЛЯ ПРОВЕДЕНИЯ ТЕКУЩЕГО КОНТРОЛЯ И ПРОМЕЖУТОЧНОЙ АТТЕСТАЦИИ»

9. ПЕРЕЧЕНЬ ОСНОВНОЙ И ДОПОЛНИТЕЛЬНОЙ УЧЕБНОЙ ЛИТЕРАТУРЫ, НЕОБХОДИМОЙ ДЛЯ ОСВОЕНИЯ ДИСЦИПЛИНЫ (МОДУЛЯ)

а) Список рекомендуемой литературы по дисциплине «Стоматология»

основная:

1. Максимовский Ю.М. Терапевтическая стоматология. Кариеология и заболевания твердых тканей

Министерство науки и высшего образования РФ Ульяновский государственный университет	Форма	
Ф - Рабочая программа дисциплины		

зубов. Эндодонтия : учебное пособие / Ю.М. Максимовский, А.В. Митронин; Максимовский Ю.М.; Митронин А.В. - Москва : ГЭОТАР-Медиа, 2019. - 480 с. - URL: <https://www.studentlibrary.ru/book/ISBN9785970452905.html> . - Режим доступа: ЭБС "Консультант студента"; по подписке. - ISBN ISBN 978-5-9704-5290-5.

2. Бритова, А. А. Стоматология. Эндодонтия : учебное пособие для вузов / А. А. Бритова. — 2-е изд., перераб. и доп. — Москва : Издательство Юрайт, 2019. — 198 с. — (Специалист). — ISBN 978-5-534-04503-1. — Текст : электронный // ЭБС Юрайт [сайт]. — URL: <https://urait.ru/bcode/438045>

дополнительная:

1. Максимовский Ю.М. Терапевтическая стоматология : учебное пособие / Ю.М. Максимовский, А.В. Митронин; Максимовский Ю.М.; Митронин А.В. - Москва : ГЭОТАР-Медиа, 2011. - 432 с. - URL: <https://www.studentlibrary.ru/book/ISBN9785970418925.html> . - Режим доступа: ЭБС "Консультант студента"; по подписке. - ISBN ISBN 978-5-9704-1892-5.

2. Базилян Э.А., Пропедевтическая стоматология : ситуационные задачи : учебное пособие / Э.А. Базилян [и др.]; под ред. Э.А. Базиляна. - М. : ГЭОТАР-Медиа, 2016. - 272 с. - ISBN 978-5-9704-3962-3 - Текст : электронный // ЭБС "Консультант студента" : [сайт]. - URL : <http://www.studentlibrary.ru/book/ISBN9785970439623.html>

3. Марцева О. В. Способ диагностики и лечения кариеса дентина с использованием физических факторов : учеб.-метод. пособие / О. В. Марцева, В. В. Миронова; УлГУ, ИМЭиФК. - Ульяновск : УлГУ, 2015. - Загл. с титул. экрана; Электрон. версия печ. публикации. - Электрон. текстовые дан. (1 файл : 562 Кб). - Текст : электронный.- <http://lib.ulsu.ru/MegaPro/Download/MObject/64>

4. Соломатина Н. Н. Выявление онкологических заболеваний на приёме у врача стоматолога : электронный учебный курс / Н. Н. Соломатина, А. В. Смолькина. - Ульяновск : УлГУ, 2020. - URL: <https://portal.ulsu.ru/course/view.php?id=87582> . - Режим доступа: Портал ЭИОС УлГУ. - Текст : электронный.

учебно-методическая (разработанная ННР, реализующими ОПОП ВО) литература:

Профессиональный электив . Деонтология и врачебная этика : методические рекомендации для самостоятельной работы студентов специальности 31.05.03 Стоматология / В.Н. Китаева. – Ульяновск: УлГУ, 2023. – 33 с.

Согласовано:

Специалист ведущий _____ / Мажукина С. Н. / _____ / 10.05.2023

Должность сотрудника научной библиотеки

ФИО


подпись

дата

б) программное обеспечение:

СПС Консультант Плюс, НЭБ РФ, ЭБС IPRBooks , АИБС «Мега Про», Система «Антиплагиат.ВУЗ», ОС Microsoft Windows, Microsoft Office 2016 «МойОфис Стандартный», Автоматизированная информационная система «Витакор РМИС»

Statistica Basic Academic for Windows 13

Министерство науки и высшего образования РФ Ульяновский государственный университет	Форма	
Ф - Рабочая программа дисциплины		

в) Профессиональные базы данных, информационно-справочные системы

1. Электронно-библиотечные системы:

1.1. Цифровой образовательный ресурс IPRsmart : электронно-библиотечная система : сайт / ООО Компания «Ай Пи Ар Медиа». - Саратов, [2023]. – URL: <http://www.iprbookshop.ru>. – Режим доступа: для зарегистрир. пользователей. - Текст : электронный.

1.2. Образовательная платформа ЮРАЙТ : образовательный ресурс, электронная библиотека : сайт / ООО Электронное издательство «ЮРАЙТ». – Москва, [2023]. - URL: <https://urait.ru>. – Режим доступа: для зарегистрир. пользователей. - Текст : электронный.

1.3. База данных «Электронная библиотека технического ВУЗа (ЭБС «Консультант студента») : электронно-библиотечная система : сайт / ООО «Политехресурс». – Москва, [2023]. – URL: <https://www.studentlibrary.ru/cgi-bin/mb4x>. – Режим доступа: для зарегистрир. пользователей. – Текст : электронный.

1.4. Консультант врача. Электронная медицинская библиотека : база данных : сайт / ООО «Высшая школа организации и управления здравоохранением-Комплексный медицинский консалтинг». – Москва, [2023]. – URL: <https://www.rosmedlib.ru>. – Режим доступа: для зарегистрир. пользователей. – Текст : электронный.

1.5. Большая медицинская библиотека : электронно-библиотечная система : сайт / ООО «Бу-кап». – Томск, [2023]. – URL: <https://www.books-up.ru/ru/library/>. – Режим доступа: для зарегистрир. пользователей. – Текст : электронный.

1.6. ЭБС Лань : электронно-библиотечная система : сайт / ООО ЭБС «Лань». – Санкт-Петербург, [2023]. – URL: <https://e.lanbook.com>. – Режим доступа: для зарегистрир. пользователей. – Текст : электронный.

1.7. ЭБС **Znanium.com** : электронно-библиотечная система : сайт / ООО «Знаниум». - Москва, [2023]. - URL: <http://znanium.com>. – Режим доступа : для зарегистрир. пользователей. - Текст : электронный.

2. КонсультантПлюс [Электронный ресурс]: справочная правовая система. / ООО «Консультант Плюс» - Электрон. дан. - Москва : КонсультантПлюс, [2023].

3. Базы данных периодических изданий:

3.1. eLIBRARY.RU: научная электронная библиотека : сайт / ООО «Научная Электронная Библиотека». – Москва, [2023]. – URL: <http://elibrary.ru>. – Режим доступа : для авториз. пользователей. – Текст : электронный

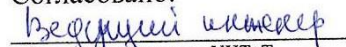
3.2. Электронная библиотека «Издательского дома «Гребенников» (Grebinnikon) : электронная библиотека / ООО ИД «Гребенников». – Москва, [2023]. – URL: <https://id2.action-media.ru/Personal/Products>. – Режим доступа : для авториз. пользователей. – Текст : электронный.


4. Федеральная государственная информационная система «Национальная электронная библиотека» : электронная библиотека : сайт / ФГБУ РГБ. – Москва, [2023]. – URL: <https://нэб.рф>. – Режим доступа : для пользователей научной библиотеки. – Текст : электронный.

5. Российское образование : федеральный портал / учредитель ФГАУ «ФИЦТО». – URL: <http://www.edu.ru>. – Текст : электронный.

6. Электронная библиотечная система УлГУ : модуль «Электронная библиотека» АБИС Мега-ПРО / ООО «Дата Экспресс». – URL: <http://lib.ulsu.ru/MegaPro/Web>. – Режим доступа : для пользователей научной библиотеки. – Текст : электронный.


Согласовано:


полномочный сотрудник УИТиТ


Ф.И.О.


Подпись

Дата

Министерство науки и высшего образования РФ Ульяновский государственный университет	Форма	
Ф - Рабочая программа дисциплины		


10. ПЕРЕЧЕНЬ ИНФОРМАЦИОННЫХ И ОБРАЗОВАТЕЛЬНЫХ ТЕХНОЛОГИЙ, ИСПОЛЬЗУЕМЫХ ПРИ ОСУЩЕСТВЛЕНИИ ОБРАЗОВАТЕЛЬНОГО ПРОЦЕССА ПО ДИСЦИПЛИНЕ (МОДУЛЮ), ВКЛЮЧАЯ ПЕРЕЧЕНЬ ПРОГРАММНОГО ОБЕСПЕЧЕНИЯ

На лекционных и семинарских занятиях используются следующие информационные и образовательные технологии:

- ❖ чтение лекций с использованием слайд-презентаций,
- ❖ использование видео- и/или аудио- материалов (при наличии),
- ❖ организация взаимодействия с обучающимися посредством электронной почты,
- ❖ тестирование.

11. МЕТОДИЧЕСКИЕ УКАЗАНИЯ ДЛЯ ОБУЧАЮЩИХСЯ ПО ОСВОЕНИЮ ДИСЦИПЛИНЫ (МОДУЛЯ)


Вид учебных занятий	Организация деятельности студента
Лекции	В ходе лекционных занятий необходимо вести конспектирование учебного материала. Обращать внимание на категории, формулировки, раскрывающие содержание тех или иных явлений и процессов, научные выводы и практические рекомендации. Желательно оставить в рабочих конспектах поля, на которых делать пометки из рекомендованной литературы, дополняющие материал прослушанной лекции, а также подчеркивающие особую важность тех или иных теоретических положений. Задавать преподавателю уточняющие вопросы с целью уяснения теоретических положений, разрешения спорных ситуаций.
Занятия семинарского типа	В ходе подготовки к занятиям семинарского типа изучить основную литературу, ознакомиться с дополнительной литературой, новыми публикациями в периодических изданиях: журналах, газетах и т.д. При этом учесть рекомендации преподавателя и требования программы дисциплины. Доработать свой конспект лекции, делая в нем соответствующие записи из литературы, рекомендованной преподавателем и предусмотренной программой дисциплины. Подготовить тезисы для выступлений по всем учебным вопросам, выносимым на занятие. Это позволяет составить концентрированное, сжатое представление по изучаемым вопросам.
Стандартизированный тестовый контроль (тестовые задания с эталоном ответа)	Тестовые задания разработаны в соответствии с рабочей программой по дисциплине. Тестовые задания позволяют выяснить прочность и глубину усвоения материала по дисциплине, а также повторить и систематизировать свои знания. При выполнении тестовых заданий необходимо внимательно читать все задания и указания по их выполнению. Если не можете вы-

Министерство науки и высшего образования РФ Ульяновский государственный университет	Форма	
Ф - Рабочая программа дисциплины		

	полнить очередное задание, не тратьте время, переходите к следующему. Только выполнив все задания, вернитесь к тем, которые у вас не получились сразу. Старайтесь работать быстро и аккуратно. Когда выполните все задания работы, проверьте правильность их выполнения.
Устный ответ	На занятии каждый обучающийся должен быть готовым к выступлению по всем поставленным в плане занятия вопросам, проявлять максимальную активность при их рассмотрении. Выступление должно строиться свободно, убедительно и аргументированно. Ответ на вопрос не должен сводиться только к репродуктивному уровню (простому воспроизведению текста), не допускается и простое чтение конспекта. Необходимо, чтобы выступающий проявлял собственное отношение к тому, о чем он говорит, высказывал свое личное мнение, понимание, обосновывал его и мог сделать правильные выводы из сказанного.
Решение ситуационных задач	При решении ситуационной задачи следует проанализировать описанную в задаче ситуацию и ответить на все имеющиеся вопросы. Ответы должны быть развернутыми и обоснованными. Обычно в задаче поставлено несколько вопросов. Поэтому целесообразно на каждый вопрос отвечать отдельно. При решении задачи необходимо выбрать оптимальный вариант ее решения (подобрать известные или предложить свой алгоритмы действия).
Работа на симуляторах	Перед работой на симуляторах необходимо обобщить и систематизировать свои знания в области практического применения полученных теоретических знаний по обрабатываемому разделу/теме
Подготовка к экзамену/зачету	Для успешного прохождения промежуточной аттестации рекомендуется в начале семестра изучить программу дисциплины и перечень вопросов к экзамену/зачету по данной дисциплине, а также использовать в процессе обучения материалы, разработанные в ходе подготовки к семинарским занятиям. Это позволит в процессе изучения тем сформировать более правильное и обобщенное видение существа того или иного вопроса за счет а) уточняющих вопросов преподавателю; б) подготовки ответов к лабораторным и семинарским занятиям; в) самостоятельного уточнения вопросов на смежных дисциплинах; г) углубленного изучения вопросов темы по учебным пособиям

12.МАТЕРИАЛЬНО-ТЕХНИЧЕСКОЕ ОБЕСПЕЧЕНИЕ ДИСЦИПЛИНЫ:

432017, Ульяновская область, г. Ульяновск, р-н Ленинский, ул. Архитектора Ливчака, д. 2/1(помещение №22 второго этажа в соответствии с техническим паспортом от 16 февраля 2021 г.)

Министерство науки и высшего образования РФ Ульяновский государственный университет	Форма	
Ф - Рабочая программа дисциплины		

Аудитория -209. Актовый зал для проведения лекционных занятий, текущего контроля и промежуточной аттестации, групповых и индивидуальных консультаций. Аудитория укомплектована креслами с пюпитрами. Комплект мультимедийного оборудования: ноутбук, проектор, экран, акустическая система.

432005, Ульяновская область, г. Ульяновск, ул. Аблукова, д. 31 (помещение №9 первого этажа в соответствии с техническим паспортом от 26.01.2011 г.)

Аудитория -15. Кабинет стоматологических заболеваний для проведения практических занятий, текущего контроля и промежуточной аттестации, групповых и индивидуальных консультаций.

Аудитория оборудована стоматологическими установками. Стерилизатор, камера для хранения стерильных инструментов, раковина-мойка, светодиодный компрессор, лампа бактерицидная, шкаф, столики медицинские.

13. СПЕЦИАЛЬНЫЕ УСЛОВИЯ ДЛЯ ОБУЧАЮЩИХСЯ С ОГРАНИЧЕННЫМИ ВОЗМОЖНОСТЯМИ ЗДОРОВЬЯ

В случае необходимости, обучающимся из числа лиц с ограниченными возможностями здоровья (по заявлению обучающегося) могут предлагаться одни из следующих вариантов восприятия информации с учетом их индивидуальных психофизических особенностей:

- для лиц с нарушениями зрения: в печатной форме увеличенным шрифтом; в форме электронного документа; в форме аудиофайла (перевод учебных материалов в аудиоформат); в печатной форме на языке Брайля; индивидуальные консультации с привлечением тифлосурдопереводчика; индивидуальные задания и консультации;
- для лиц с нарушениями слуха: в печатной форме; в форме электронного документа; видеоматериалы с субтитрами; индивидуальные консультации с привлечением сурдопереводчика; индивидуальные задания и консультации;
- для лиц с нарушениями опорно-двигательного аппарата: в печатной форме; в форме электронного документа; в форме аудиофайла; индивидуальные задания и консультации.
- в случае необходимости использования в учебном процессе частично/исключительно дистанционных образовательных технологий, организация работы ППС с обучающимися с ОВЗ и инвалидами предусматривается в электронной информационно-образовательной среде с учетом их индивидуальных психофизических особенностей.

Разработчик:



В.Н. Китаева